



Anne I

Anne I LED

Empfohlene Lichtkunkthöhen für Anne I 3,00 m bis 4,00 m, für Anne II 2,50 m bis 3,50 m. Für Beleuchtungsaufgaben mit mittlerem Lichtbedarf konzipiert

- Abdeckung aus schlagfestem Polycarbonat, UV-stabilisiert, Eisdekor
- Leuchtdach aus durchgefärbtem, schlagfestem, Polycarbonat, UV-stabilisiert
- Reflektor aus hochwertigem, gegläntzem und eloxiertem Reinstaluminium zur Lichtlenkung und Blendungsbegrenzung
- Anne I LED:
 - Inklusive 1 LED-Modul mit 28 W, 1800 lm, 3000 K Warmweiß
 - Geringe Wartungskosten durch die hohe Lebensdauer der LEDs von mindestens 50.000 Stunden
 - Exzellentes Wärmemanagement durch massive Aluminiumplatte zur Wärmeableitung gewährleistet die hohe Lebensdauer der LEDs
- Geräteträger aus korrosionsbeständigem Aluminiumguss
- Alle elektrischen Bauteile auf einem Elektrobloc
- Leuchtenkopf Anne II standardmäßig nur in RAL 9005 - tiefschwarz (.081), Leuchtenkopf Anne I standardmäßig nur in RAL 9005 - tiefschwarz (.081) oder RAL 7032- kieselgrau (.082). Andere Farben gegen Mehrpreis
- Sondermaste für Anne I mit Mastzopf \varnothing 76 mm und für Anne II mit Mastzopf \varnothing 60 mm (siehe S. 428 ff), bitte gesondert bestellen

Recommended mounting height for Anne I from 3.00 m to 4.00 m, for Anne II from 2.50 m to 3.50 m. For medium lighting requirements

- Glazing made of UV-stabilised impact resistant ice decor polycarbonate
- Canopy made of UV-stabilised impact resistant deeply dyed polycarbonate
- Special reflector system made of highest grade aluminium, polished and anodised in order to direct the light and to protect against glare
- Anne I LED:
 - Including 1 LED module with 28 W, 1800 lm, 3000 K warm white
 - Minimal maintenance costs due to the long LED life of 50,000 hours
 - Excellent thermal management ensures long LED life by specially developed massive aluminium board
- Base made of corrosion-resistant cast aluminium
- One gear tray includes all electrical components
- Luminaire Anne II available in RAL 9005 (.081) only. Luminaire Anne I available in RAL 9005 (.081) or RAL 7032 (.082). Other colours at additional charge
- Please order for Anne I column with shaft \varnothing 76 mm and for Anne II column with shaft \varnothing 60 mm separately (full range of columns see page 428 ff)


Hauteur de feu préconisée pour Anne I de 3,00 m à 4,00 m et pour Anne II de 2,50 m à 3,50 m pour éclairages d'exigences moyennes

- Fermeture en polycarbonate résistant aux chocs et stabilisé aux U.V. decor sur glace
- Réflecteur en polycarbonate résistant aux chocs stabilisé aux U.V.
- Réflecteur spécial en aluminium pur éloxé et brillanté, orientant la lumière et limitant l'éblouissement
- Anne I LED:
 - 1 module de LED comprenant 28 W, 1800 lm, 3000 K
 - Maintenance réduite par utilisation de LEDs à longue durée de vie supérieure à 50000 Heures
 - Excellente diffusion de la chaleur par radiateur spécialement développé garantissant la durée de vie des LEDs
- Support appareillage en aluminium laqué
- Toutes les parties électriques assemblées en un seul bloc
- Branchement par connecteur débrochable
- Luminaire Anne II laqué teinte RAL 9005 (.081). Luminaire Anne I laqué teinte RAL 9005 (.081) ou RAL 7032 (.082). D'autres teintes avec supplément
- Mât spécial pour Anne I \varnothing 76 mm et mât spécial pour Anne II \varnothing 60 mm (page 428 ff) à commander séparément

Spannung: 230V 50Hz
 Schutzart: IP 65
 Schutzklasse: I bzw. II
 Hergestellt nach DIN VDE 0711
 Die Leuchten sind generell kompensiert.

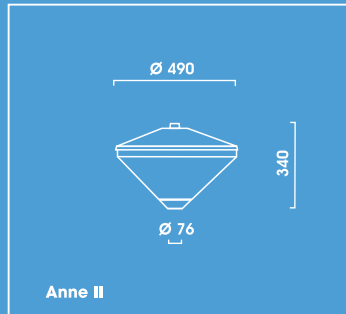
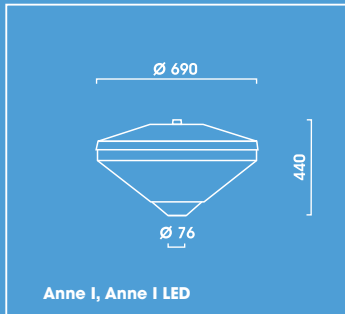
Voltage: 230V 50Hz
 Other voltages on request
 Protection degree: IP 65
 Protection class: I or II
 Designed to DIN VDE 0711
 Luminaires generally compensated

Tension: 230V 50Hz
 Indice de protection: IP 65
 Classe de protection: I ou II
 Fabriqué selon norme DIN VDE 0711
 Luminaire compensé



ANNE I, LED

ANNE II



Anne I RAL 9005		Mastaufsatzleuchte, Abdeckung Eisdekor	
Anne I RAL 7032		Post Top Luminaire, ice Decor glazing	
		Luminaire En Top, vasque decor sur glace	
	kg		N°
1 x HCI-E/P 70W	10,5	E27	5.911.1032.08(1/2)
1 x NAV – E 70W	10,5	E27	5.911.2032.08(1/2)
1 x NAV – E 50/70W	10,6	E27	5.911.2152.08(1/2)
1 x DULUX L 18 W-SP	9,3	2G11	5.911.5307.08(1/2)
2 x DULUX L 18 W-SP *	9,3	2G11	5.911.5317.08(1/2)
1 x DULUX L 24 W-SP	9,3	2G11	5.911.5557.08(1/2)
2 x DULUX L 24W-SP*	9,3	2G11	5.911.5567.08(1/2)
1 x Dulux EL 23 W	9,0	E27	5.911.8780.08(1/2)
Anne I RAL		Mastaufsatzleuchte, Abdeckung Eisdekor	
		Post Top Luminaire, ice Decor glazing	
		Luminaire En Top, vasque decor sur glace	
1 x HCI-E/P 70W	10,5	E27	5.911.1032.084R
1 x NAV – E 70W	10,5	E27	5.911.2032.084R
1 x NAV – E 50/70W	10,6	E27	5.911.2152.084R
1 x DULUX L 18 W-SP	9,3	2G11	5.911.5307.084R
2 x DULUX L 18 W-SP*	9,3	2G11	5.911.5317.084R
1 x DULUX L 24 W-SP	9,3	2G11	5.911.5557.084R
2 x DULUX L 24W-SP*	9,3	2G11	5.911.5567.084R
1 x Dulux EL 23 W	9,0	E27	5.911.8780.084R
Anne I DB		Mastaufsatzleuchte, Abdeckung Eisdekor	
		Post Top Luminaire, ice Decor glazing	
		Luminaire En Top, vasque decor sur glace	
1 x HCI-E/P 70W	10,5	E27	5.911.1032.084D
1 x NAV – E 70W	10,5	E27	5.911.2032.084D
1 x NAV – E 50/70W	10,6	E27	5.911.2152.084D
1 x DULUX L 18 W-SP	9,3	2G11	5.911.5307.084D
2 x DULUX L 18 W-SP*	9,3	2G11	5.911.5317.084D
1 x DULUX L 24 W-SP	9,3	2G11	5.911.5557.084D
2 x DULUX L 24W-SP*	9,3	2G11	5.911.5567.084D
1 x Dulux EL 23 W	9,0	E27	5.911.8780.084D
Anne I LED RAL		Mastaufsatzleuchte, Abdeckung Eisdekor	
		Post Top Luminaire, ice Decor glazing	
		Luminaire En Top, vasque decor sur glace	
1 x 28 W LED Modul	11,7		5.911.9008.084R
Anne I LED DB		Mastaufsatzleuchte, Abdeckung Eisdekor	
		Post Top Luminaire, ice Decor glazing	
		Luminaire En Top, vasque decor sur glace	
1 x 28 W LED Modul	11,7		5.911.9008.084D

Anne II RAL 9005		Mastaufsatzleuchte, Abdeckung Eisdekor	
Anne II RAL 7032		Post Top Luminaire, ice Decor glazing	
		Luminaire En Top, vasque decor sur glace	
	kg		N°
1 x DULUX L 18 W-SP	5,8	2G11	5.912.5307.08(1/2)
2 x DULUX L 18 W-SP *	5,8	2G11	5.912.5317.08(1/2)
1 x DULUX L 24 W-SP	5,8	2G11	5.912.5557.08(1/2)
2 x DULUX L 24W-SP*	5,8	2G11	5.912.5567.08(1/2)
Anne II RAL		Mastaufsatzleuchte, Abdeckung Eisdekor	
		Post Top Luminaire, ice Decor glazing	
		Luminaire En Top, vasque decor sur glace	
1 x DULUX L 18 W-SP	5,8	2G11	5.912.5307.084R
2 x DULUX L 18 W-SP*	5,8	2G11	5.912.5317.084R
1 x DULUX L 24 W-SP	5,8	2G11	5.912.5557.084R
2 x DULUX L 24W-SP*	5,8	2G11	5.912.5567.084R
Anne II DB		Mastaufsatzleuchte, Abdeckung Eisdekor	
		Post Top Luminaire, ice Decor glazing	
		Luminaire En Top, vasque decor sur glace	
1 x DULUX L 18 W-SP	5,8	2G11	5.912.5307.084D
2 x DULUX L 18 W-SP*	5,8	2G11	5.912.5317.084D
1 x DULUX L 24 W-SP	5,8	2G11	5.912.5557.084D
2 x DULUX L 24W-SP*	5,8	2G11	5.912.5567.084D

Alle Mastaufsatzleuchten Anne I und Anne I LED auch für Mast \varnothing 60 mm lieferbar, bei Bestellung die Endnummer .06 angeben.

All luminaires Anne I and Anne I LED are also available for top entry \varnothing 60 mm. Please state .06 at the end when ordering.

Tous les luminaires en top Anne I et Anne I LED peuvent être livrés également pour mât \varnothing 60 mm, référence de commande .06 pour les deux derniers chiffres.

* Halbnachtschaltung: Mehrpreis pro Leuchtenkopf

* Power reduction: surcharge per luminaire head

* Demi nuit connexion: PUS-VALUE UNITAIRE HT

Ausführung in Schutzklasse II: Mehrpreis pro Leuchtenkopf

In protection class II: surcharge per luminaire head

Pour execution classe II: PUS-VALUE UNITAIRE HT