



Gustav I

Gustav II

Empfohlene Lichtkunkthöhen für Gustav I 3,00 m bis 4,50 m und für Gustav II 4,00 m bis 5,00 m. Für Beleuchtungsaufgaben mit mittlerem Lichtbedarf konzipiert

- Zylinder aus klarem, schlagfestem Polycarbonat, UV-stabilisiert. Auf Anfrage auch PMMA Resist lieferbar
- Mit Spiegellamellen aus hochwertigem, geglänzten und eloxierten Reinstaluminium zur Lichtlenkung und Blendungsbegrenzung für beschichtete Lampen. Symmetrische Lichtstärkeverteilung
- Abdeckkappe und Reflektor (Gustav I ø 630 mm, Gustav II ø 750 mm) aus Aluminium, mit weißer Spezialbeschichtung an der Unterseite zur hohen Reflexion des Lichtes
- Geräteträger aus korrosionsbeständigem Aluminiumguss
- Alle elektrischen Bauteile auf einem Elektrobloc
- Anschluss mit Hilfe einer Steckkupplung
- Leuchtenkopf pulverbeschichtet in jeder gewünschten RAL- oder DB-Farbe ohne Aufpreis lieferbar
- Sondermaste Mastzopf ø 76 mm (siehe S. 428 ff), bitte gesondert bestellen

Recommended mounting height for Gustav I from 3.00 m to 4.50 m and for Gustav II from 4.00 m to 5.00 m. For medium lighting requirements

- Glazing made of UV-stabilised impact resistant clear polycarbonate. PMMA Resist available on request
- Louvre system made of highest grade aluminium, polished and anodised in order to direct the light and to protect against glare. For coated lamps. Symmetrical light distribution
- Cap and canopy (Gustav I ø 630 mm, Gustav II ø 750 mm) made of aluminium, with a underside finish in a special reflective white paint for maximum light reflection
- Base made of corrosion-resistant cast aluminium
- One gear tray includes all electrical components
- Simple wiring via a mains connection within the base
- Luminaire head powder coated in the RAL or DB colour that is required
- Please order column with shaft ø 76 mm separately (full range of columns see page 428 ff)

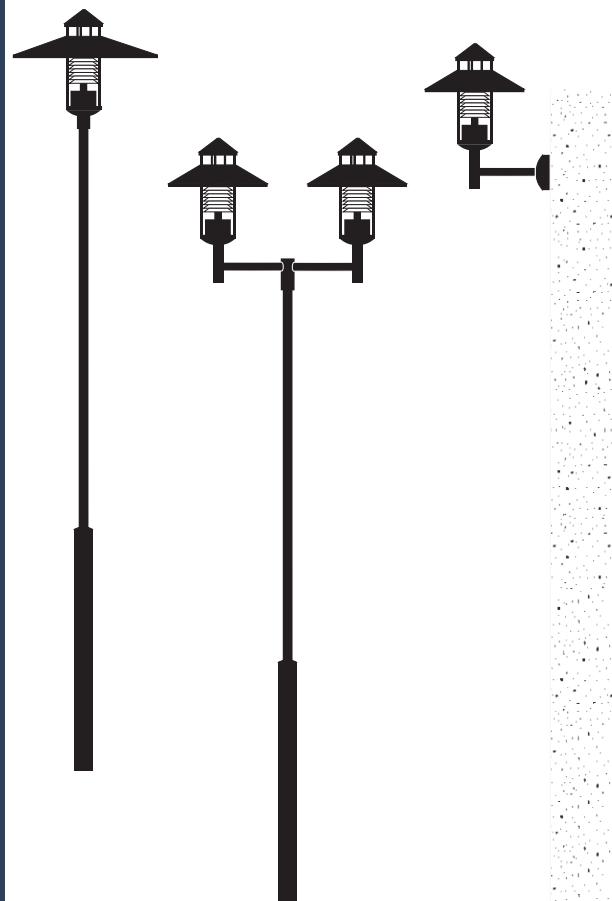
Hauteur de feu préconisée pour Gustav I de 3 m à 4.50 m et pour Gustav II de 4 m à 5.00 m pour éclairages d'exigences moyennes

- Cylindre clair en polycarbonate résistant aux chocs et stabilisé aux U.V. PMMA Resist livrable sur demande
- Pour lampe haute pression perlée. Optique réflecteur à lamelles en aluminium pur éloxé et brillanté pour orientation de la lumière et limiter l'éblouissement. Répartition lumineuse symétrique
- Réflecteur (Gustav I ø 630 mm, Gustav II ø 750 mm) et capot en aluminium laqué intérieurement blanc spécial pour une réflexion élevée de la lumière
- Support appareillage en fonte d'aluminium laqué
- Toutes les parties électriques assemblées en un seul bloc
- Branchement par connecteur débrochable
- Livrable dans toute teinte RAL ou DB au choix sans supplément
- Mât spécial ø 76 mm (page 428 ff) à commander séparément

Spannung: 230V 50Hz
 Schutzart: IP 55
 Schutzklasse: I bzw. II
 Hergestellt nach DIN VDE 0711
 Die Leuchten sind generell kompensiert.

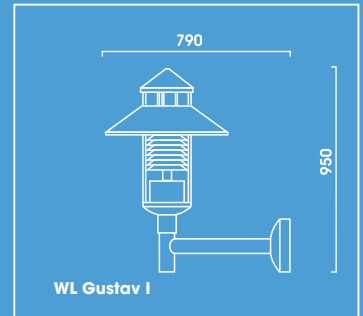
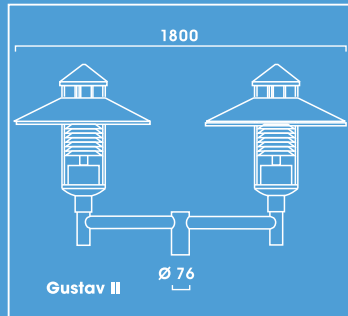
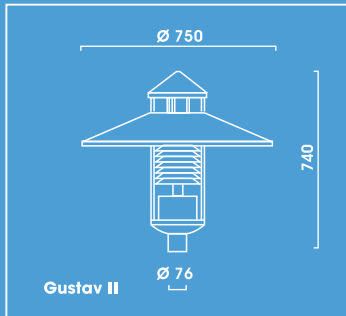
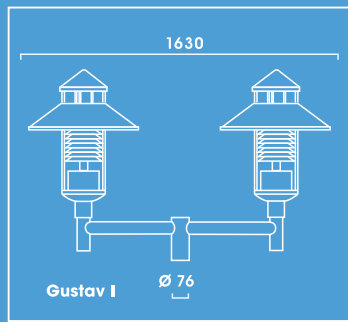
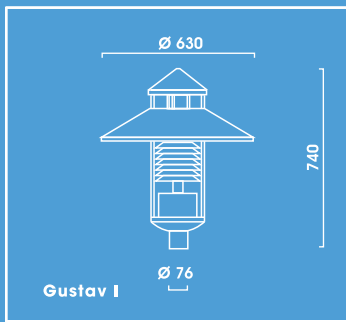
Voltage: 230V 50Hz
 Other voltages on request
 Protection degree: IP 55
 Protection class: I or II
 Designed to DIN VDE 0711
 Luminaires generally compensated

Tension: 230V 50Hz
 Indice de protection: IP 55
 Classe de protection: I ou II
 Fabriqué selon norme DIN VDE 0711
 Luminaire compensé



GUSTAV I

GUSTAV II



Gustav I		Mastaufsatzleuchte, Abdeckung klar, Reflektor Ø 630 mm Post Top Luminaire, clear glazing, Canopy Ø 630 mm Luminaire En Top, vasque clair, Réflecteur Ø 630 mm		
	kg		N°	
1-armig Single Arm Console Simple				
1 x HCI – E/P 70 W	8,6	E 27	9.681.1032.07	
1 x HCI – E/P100 W	9,2	E 27	9.681.1052.07	
1 x CDO – ET 70 W**	7,9	E 27	9.681.9037.07	
1 x CDO – ET 100 W**	8,5	E 40	9.681.9057.07	
1 x NAV – E 70 W	8,6	E 27	9.681.2032.07	
1 x NAV – E 50/70 W	8,7	E 27	9.681.2152.07	
1 x NAV – E 100 W	9,2	E 40	9.681.2052.07	
1 x NAV – E 70/50 W*	8,3	E 27	9.681.2036.07	
1 x NAV – E 100/70 W*	9,3	E 40	9.681.2056.07	
1 x CPO White 60 W***	8,1	PGZ12	9.681.7757.07	
1 x DULUX T/E 42 W	7,4	GX24q-4	9.681.5547.07	
2-armig Double Arm Console Double				
2 x HCI – E/P 70 W	23,7	E 27	9.681.1032.17	
2 x HCI – E/P100 W	24,9	E 27	9.681.1052.17	
2 x CDO – ET 70 W**	22,3	E 27	9.681.9037.17	
2 x CDO – ET 100 W**	23,5	E 40	9.681.9057.17	
2 x NAV – E 70 W	23,7	E 27	9.681.2032.17	
2 x NAV – E 50/70 W	23,9	E 27	9.681.2152.17	
2 x NAV – E 100 W	24,9	E 40	9.681.2052.17	
2 x NAV – E 70/50 W*	23,1	E 27	9.681.2036.17	
2 x NAV – E 100/70 W*	25,1	E 40	9.681.2056.17	
2 x CPO White 60 W***	22,7	PGZ12	9.681.7757.17	
2 x DULUX T/E 42 W	21,3	GX24q-4	9.681.5547.17	
WL Gustav I		Wandleuchte, Abdeckung klar, Reflektor Ø 630 mm Wall Luminaire, clear glazing, Canopy Ø 630 mm Luminaire Mural, vasque clair, Réflecteur Ø 630 mm		
1 x HCI – E/P 70 W	11,9	E 27	9.744.1032.07	
1 x HCI – E/P100 W	12,4	E 27	9.744.1052.07	
1 x CDO – ET 70 W**	11,2	E 27	9.744.9037.07	
1 x CDO – ET 100 W**	11,7	E 40	9.744.9057.07	
1 x NAV – E 70 W	11,9	E 27	9.744.2032.07	
1 x NAV – E 50/70 W	12,0	E 27	9.744.2152.07	
1 x NAV – E 100 W	12,4	E 40	9.744.2052.07	
1 x NAV – E 70/50 W*	11,6	E 27	9.744.2036.07	
1 x NAV – E 100/70 W*	12,6	E 40	9.744.2056.07	
1 x CPO White 60 W***	10,9	PGZ12	9.744.7757.07	
1 x DULUX T/E 42 W	10,7	GX24q-4	9.744.5547.07	

Gustav II		Mastaufsatzleuchte, Abdeckung klar, Reflektor Ø 750 mm Post Top Luminaire, clear glazing, Canopy Ø 750 mm Luminaire En Top, vasque clair, Réflecteur Ø 750 mm		
	kg		N°	
1-armig Single Arm Console Simple				
1 x HCI – E/P 70 W	9,1	E 27	9.682.1032.07	
1 x HCI – E/P100 W	9,7	E 27	9.682.1052.07	
1 x CDO – ET 70 W**	8,4	E 27	9.682.9037.07	
1 x CDO – ET 100 W**	9,0	E 40	9.682.9057.07	
1 x NAV – E 70 W	9,1	E 27	9.682.2032.07	
1 x NAV – E 50/70 W	9,2	E 27	9.682.2152.07	
1 x NAV – E 100 W	9,7	E 40	9.682.2052.07	
1 x NAV – E 70/50 W*	8,8	E 27	9.682.2036.07	
1 x NAV – E 100/70 W*	9,8	E 40	9.682.2056.07	
1 x CPO White 60 W***	8,6	PGZ12	9.682.7757.07	
1 x DULUX T/E 42 W	7,9	GX24q-4	9.682.5547.07	
2-armig Double Arm Console Double				
2 x HCI – E/P 70 W	24,7	E 27	9.682.1032.17	
2 x HCI – E/P100 W	25,9	E 27	9.682.1052.17	
2 x CDO – ET 70 W**	23,3	E 27	9.682.9037.17	
2 x CDO – ET 100 W**	24,5	E 40	9.682.9057.17	
2 x NAV – E 70 W	24,7	E 27	9.682.2032.17	
2 x NAV – E 50/70 W	24,9	E 27	9.682.2152.17	
2 x NAV – E 100 W	25,9	E 40	9.682.2052.17	
2 x NAV – E 70/50 W*	25,1	E 27	9.682.2036.17	
2 x NAV – E 100/70 W*	26,1	E 40	9.682.2056.17	
2 x CPO White 60 W***	23,7	PGZ12	9.682.7757.17	
2 x DULUX T/E 42 W	22,3	GX24q-4	9.682.5547.17	

Alle Mastaufsatzleuchten Gustav I und Gustav II auch für Mast ø 60 mm lieferbar, bei Bestellung die Endnummer .05 bzw. .25 angeben.
All luminaires Gustav I and Gustav II are also available for top entry ø 60 mm. Please state .05/.25 at the end when ordering.

Tous les luminaires en top Gustav I et Gustav II peuvent être livrés également pour mât ø 60, référence de commande .05/.25 pour les deux derniers chiffres.

* Leistungsreduzierschaltung mit Steuerphase, negative Logik
* Power reduction with control phase, negative logic
* Réduction de puissance

Leistungsreduzierschaltung ohne Steuerphase: Mehrpreis pro Leuchtenkopf auf *
Power reduction without control phase: Surcharge per luminaire head on *
Réduction de puissance: PUS-VALUE UNITAIRE HT sur *

** Inklusive elektronischem Vorschaltgerät, nicht dimmbar
** Including electronic ballast, not dimmable
** Inclusif ballast électronique, sans réduction

Inklusive elektronischem Vorschaltgerät dimmbar und SDU Schalter zur zweistufigen Regelung: Mehrpreis pro Leuchtenkopf auf **
Including electronic ballast dimmable and SDU two-stage switch:
Surcharge per luminaire head on **
Inclusif ballast électronique réduction et SDU commutateur à deux degrés:
PUS-VALUE UNITAIRE HT sur **

*** Inklusive Leuchtmittel *** Including lamp *** Inclusive lampe

Ausführung in Schutzklasse II: Mehrpreis pro Leuchtenkopf
In protection class II: surcharge per luminaire head
Pour execution classe II: PUS-VALUE UNITAIRE HT

Alle Mastaufsatzleuchten Gustav I und Gustav II sind auch mit asymmetrischer haussseitiger Abschirmung 120° lieferbar. Mehrpreis pro Leuchtenkopf Bitte bei Bestellung die Endnummer .27 angeben.

All luminaires Gustav and Gustav II are also available with asymmetric back shield 120°. Surcharge per luminaire head Please state .27 at the end when ordering.

Tous les luminaires en top Gustav I et Gustav II peuvent être livrés avec écran asymétrique 120°. PUS-VALUE UNITAIRE HT

Référence de commande .27 pour les deux derniers chiffres.

Andere Leuchtmittel und weitere Bestückungen auf Anfrage
Other lamp wattages and types on request
D'autres lampe et ultérieur produit sur demande