

Kora Nova L I Kora Nova L II Kora Nova P I

*Einzigartige Leuchte für Straßen, Plätze und Parkanlagen im städtischen Raum oder auch als Blickfang an Hotelzufahrten oder vor repräsentativen Gebäuden*

- Leuchte mit diffusem Licht für eine stimmungsvolle Atmosphäre
- Farbe des Lichtes abhängig von der Wahl der Lichtfarbe des Leuchtmittels. Empfohlene Lichtfarbe: Blau
- Lichtaustritt nach 4 Seiten, zwei Seiten davon sind perforiert
- Abdeckung aus opalem, schlagfestem Polycarbonat, UV-stabilisiert
- Quaderförmiger Leuchtenkörper mit einer oder zwei Masttüren aus Stahl, feuerverzinkt und pulvebeschichtet
- In drei Höhen lieferbar: 7,70 m, 2,50 m und 1,10 m
- Inklusive kompletter Montage und Verdrahtung der Einbauleuchten in der Lichtstiele sowie dem elektrische Anschluss an den Kabelübergangskasten
- Leuchte in jeder gewünschten RAL- oder DB Farbe lieferbar
- Bodenverankerung mit Flanschplatte


*Unique luminaire for visual amenity in urban locations such as streets, squares, boulevards, parks and gardens or as eye-catcher in front of hotel entrances or in front of prestigious buildings*

- Diffuse light to create ambience
- Colour of the light is depending on the choice of the lamp colour. Recommended colour of the lamp: Blue
- Luminaire glazing made of UV-stabilised impact resistant opal polycarbonate
- Glazings on 4 sides, available in different lengths
- Rectangular hot dip galvanised steel body with one or two access doors, ready prepared for junction box
- Available in three different heights: 7.70 m, 2.50 m and 1.10 m
- Including assembling and wiring of the recessed luminaires inside the column and connection to the junction box
- Luminaire available powder coated in the RAL or DB colour that is required
- Mounting configuration: with flange plate


*Luminaire unique en son genre pour voies d'accès, rues, parcs et jardins en milieux urbains ou pour le marquage visuel d'entrées d'hôtels ou de bâtiments représentatifs*

- Lumière diffuse conférant une ambiance lumineuse harmonieuse
- Couleur de la lumière selon couleur de la lampe choisie
- Couleur préconisée: bleu
- Vasque de fermeture en polycarbonate opale résistant aux chocs traité anti UV
- Emission lumineuse des 4 cotés, 2 cotés étant perforés
- Corps du luminaire parallélépipède rectangulaire en acier galvanisé thermolaqué avec 1 ou 2 portes pour boîtier de raccordement
- Luminaire disponible en 3 hauteurs: 7.70 m, 2.50 m et 1.10 m
- Montage intérieur et précablage, jonction boîtier luminaire fournie
- Luminaire thermolaqué toute teinte RAL ou DB au choix
- Fixation au sol par semelle d'ancrage

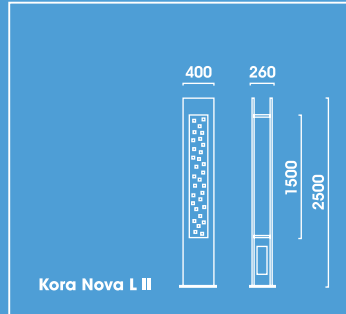
Spannung:	230V 50Hz
Schutzart:	IP 65
Schutzklasse:	I bzw. II
<i>Hergestellt nach DIN VDE 0711</i>	
<i>Die Leuchten sind generell kompensiert</i>	
Voltage:	230V 50Hz
	<i>Other voltages on request</i>
Protection degree:	IP 65
Protection class:	I or II
<i>Designed to DIN VDE 0711</i>	
<i>Luminaires generally compensated</i>	
Tension:	230V 50Hz
Indice de protection:	IP 65
Classe de protection:	I ou II
<i>Fabriqué selon norme DIN VDE 0711</i>	
<i>Luminaire compensé</i>	



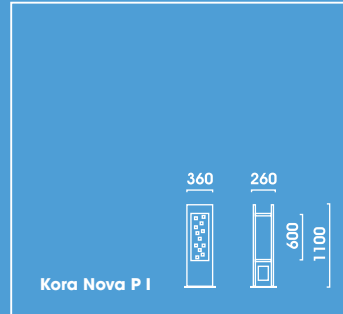
# KORA NOVA L I, II KORA NOVA P I



Kora Nova L I



Kora Nova L II



Kora Nova P I

<b>Kora Nova L I, L II</b> <i>Lichtsteele, Abdeckung opal</i> <i>Luminous Column, opal glazing</i> <i>Luminaire Stelle Lumineuse, vasque opale</i>			
	kg		N°
<b>Kora Nova L I</b> <i>Höhe 7,70 m Height 7.70 m Hauteur 7.70 m</i>			
<i>Stahl, feuerverzinkt, pulverbeschichtet</i> <i>Hot dip galvanised steel, powder coated Acier galvanisé, laqué</i>			
4x LS 58 W	450,0	G13	9.824.4422.00
<b>Kora Nova L II</b> <i>Höhe 2,50 m Height 2.50 m Hauteur 2.50 m</i>			
<i>Stahl, feuerverzinkt, pulverbeschichtet</i> <i>Hot dip galvanised steel, powder coated Acier galvanisé, laqué</i>			
1x LS 58 W	78,0	G13	9.824.4407.00

<b>Kora Nova P I</b> <i>Poller, Abdeckung opal</i> <i>Bollard, opal glazing</i> <i>Borne Lumineuse, vasque opale</i>			
	kg		N°
<b>Kora Nova P I</b> <i>Höhe 1,10 m Height 1.10 m Hauteur 1.10 m</i>			
<i>Stahl, feuerverzinkt, pulverbeschichtet</i> <i>Hot dip galvanised steel, powder coated Acier galvanisé, laqué</i>			
2x LS 18 W	25,0	G13	9.824.4317.00