



Moritz II

Mastleuchte zur ausgezeichneten Ausleuchtung von Straßen und Plätzen. Bei einer Lichtpunkthöhe von 4,50 m oder 6,00 m für Beleuchtungsaufgaben mit mittlerem und hohem Lichtbedarf

- Leuchtenkörper aus hochwertigem Aluminiumdruckguss mit Mastbefestigung aus Stahl, feuerverzinkt
- Straßenleuchtenreflektor mit sehr guten lichttechnischen Eigenschaften durch ein computeroptimiertes Reflektorsystem für Hochdrucklampen mit Klarglas-Röhrenkolben
- Abdeckung aus Einscheiben-Sicherheitsglas, abklappbar
- Kabelschuttschlauchgeflecht aus Edelstahl
- Alle elektrischen Bauteile eingebaut
- Inklusive durchgängigem Sondermast aus feuerverzinktem Stahl
  - 4,50 m: ø 102 mm                    · 6,00 m: ø 114 mm
  - mit Masttür für Kabelübergangskasten
- Leuchtenkopf, Ausleger und Mast pulverbeschichtet in jeder RAL- oder DB- Farbe ohne Aufpreis lieferbar
- Bodenverankerung : Mit Erdstück am Mast

Post luminaire designed to illuminate squares or streets. Mounting height at 4.50 m or 6.00 m for medium and high lighting requirements

- Luminaire head made of premium die cast aluminium with hot dip galvanised steel bracket
- Excellent street lighting properties provided by computer-optimised reflector system specifically designed for High Pressure Tubular Lamps
- Toughened glass glazing, to be hinged down
- Stainless steel hose for cable protection
- All electrical components included
- Including special straight column made of hot dip galvanised steel
  - 4.50 m: ø 102 mm                    · 6.00 m: ø 114 mm
  - with access door for junction box
- Luminaire head, bracket and column available powder coated in any RAL or DB colour as required
- Mounting configurations: With root

Eclairage pour marchés ou rues. Hauteur de feu 4.50 m ou 6.00 m pour éclairages d'exigences moyennes et élevées

- Corps étroit en fonte aluminium avec armature-support en acier galvanisé
- Très bonnes propriétés photométriques par réflecteur optimisé par ordinateur pour lampe sodium haute pression tubulaire
- Fermeture par vitre sécurité rabattable
- Protection de câble par flexible acier inoxydable
- Composants électriques incorporés
- Avec mât, tubulaire
  - 4,50 m: ø 102 mm                    · 6,00 m: ø 114 mm
  - avec portière pour boîtier, en acier galvanisé
- Mât, corps et armature-support livrable laqué dans toute teinte RAL ou DB choix sans supplément
- Ancrage: Pièce d'encastrement au mât

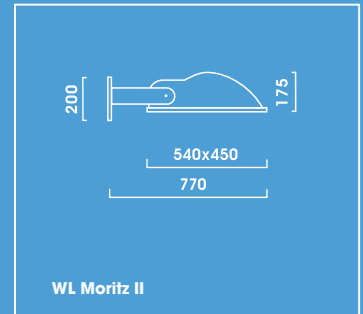


Spannung: 230V 50Hz  
 Schutzart: IP 55  
 Schutzklasse: I bzw. II  
 Hergestellt nach DIN VDE 0711  
 Die Leuchten sind generell kompensiert.

Voltage: 230V 50Hz  
 Other voltages on request  
 Protection degree: IP 55  
 Protection class: I or II  
 Designed to DIN VDE 0711  
 Luminaires generally compensated

Tension: 230V 50Hz  
 Indice de protection: IP 55  
 Classe de protection: I ou II  
 Fabriqué selon norme DIN VDE 0711  
 Luminaire compensé



# MORITZ II



## Moritz II Inkl. Mast, ø102mm, Freie Länge 4,50 m, Abdeckung klar Incl. Column ø102 mm, Free length 4.50 m, clear glazing Inclus Mât ø 102 mm, Hauteur 4.50 m, vasque clair

	kg****		N°
<b>1-armig Single Arm Console Simple</b>			
1 x HCI - TT 70 W	19,3	E27	9.117.1032.02
1 x HCI - T/P 100 W	19,5	E27	9.117.1052.02
1 x HCI - TT 150 W	20,3	E40	9.117.1172.02
1 x CDO - TT 70 W**	19,3	E27	9.117.1037.02
1 x CDO - TT 150 W**	19,3	E40	9.117.1077.02
1 x NAV - T 70 W	19,3	E27	9.117.2032.02
1 x NAV - T 100 W	19,5	E40	9.117.2052.02
1 x NAV - T 150 W	20,3	E40	9.117.2072.02
1 x NAV - T 70/50 W*	19,2	E27	9.117.2036.02
1 x NAV - T 100/70 W*	20,1	E40	9.117.2056.02
1 x NAV - T 150/100 W*	20,9	E40	9.117.2076.02
1 x CPO White 45 W***	6,4	PGZ12	9.117.7977.02

	kg****		N°
<b>2-armig Double Arm Console Double</b>			
2 x HCI - TT 70 W	33,4	E27	9.117.1032.22
2 x HCI - T/P 100 W	33,8	E27	9.117.1052.22
2 x HCI - TT 150 W	35,4	E40	9.117.1172.22
2 x CDO - TT 70 W**	19,3	E27	9.117.1037.22
2 x CDO - TT 150 W**	19,3	E40	9.117.1077.22
2 x NAV - T 70 W	33,4	E27	9.117.2032.22
2 x NAV - T 100 W	33,8	E40	9.117.2052.22
2 x NAV - T 150 W	35,4	E40	9.117.2072.22
2 x NAV - T 70/50 W*	33,2	E27	9.117.2036.22
2 x NAV - T 100/70 W*	35,0	E40	9.117.2056.22
2 x NAV - T 150/100 W*	36,6	E40	9.117.2076.22
2 x CPO White 45 W***	6,4	PGZ12	9.117.7977.02

## WL Moritz II Wandleuchte, Abdeckung klar Wall Luminaire clear glazing Luminaire Murale, vasque clair

1 x HCI - TT 70 W	17,4	E27	9.542.1032.01
1 x HCI - T/P 100 W	17,6	E27	9.542.1052.01
1 x HCI - TT 150 W	18,4	E40	9.542.1172.01
1 x CDO - TT 70 W**	19,3	E27	9.542.1037.01
1 x CDO - TT 150 W**	19,3	E40	9.542.1077.01
1 x NAV - T 70 W	17,4	E27	9.542.2032.01
1 x NAV - T 100 W	17,6	E40	9.542.2052.01
1 x NAV - T 150 W	18,4	E40	9.542.2072.01
1 x NAV - T 70/50 W*	17,3	E27	9.542.2036.01
1 x NAV - T 100/70 W*	18,2	E40	9.542.2056.01
1 x NAV - T 150/100 W*	19,0	E40	9.542.2076.01
1 x CPO White 45 W***	6,4	PGZ12	9.542.7977.01
1 x CPO White 60 W***	6,4	PGZ12	9.542.7757.01

\* Leistungsreduzierschaltung mit Steuerphase, negative Logik  
\* Power reduction with control phase, negative logic  
\* Réduction de puissance

Leistungsreduzierschaltung ohne Steuerphase: Mehrpreis pro Leuchtenkopf auf \*  
Power reduction without control phase: Surcharge per luminaire head on \*  
Réduction de puissance: PUS-VALUE UNITAIRE HT sur \*

Ausführung in Schutzklasse II: Mehrpreis pro Leuchtenkopf  
In protection class II: surcharge per luminaire head  
Pour execution classe II: PUS-VALUE UNITAIRE HT

\*\*\*\* ohne Mast  
\*\*\*\* without column  
\*\*\*\* sans mât

## Moritz II Inkl. Mast, ø114mm, Freie Länge 6,00 m, Abdeckung klar Incl. Column ø114 mm, Free length 6.00 m, clear glazing Inclus Mât ø 114 mm, Hauteur 6.00 m, vasque clair

	kg**		N°
<b>1-armig Single Arm Console Simple</b>			
1 x HCI - TT 70 W	25,7	E27	9.117.1032.04
1 x HCI - T/P 100 W	25,9	E27	9.117.1052.04
1 x HCI - TT 150 W	26,7	E40	9.117.1172.04
1 x CDO - TT 70 W**	19,3	E27	9.117.1037.04
1 x CDO - TT 150 W**	19,3	E40	9.117.1077.04
1 x NAV - T 70 W	25,7	E27	9.117.2032.04
1 x NAV - T 100 W	25,9	E40	9.117.2052.04
1 x NAV - T 150 W	26,7	E40	9.117.2072.04
1 x NAV - T 70/50 W*	25,6	E27	9.117.2036.04
1 x NAV - T 100/70 W*	26,5	E40	9.117.2056.04
1 x NAV - T 150/100 W*	27,3	E40	9.117.2076.04
1 x CPO White 60 W***	6,4	PGZ12	9.117.7757.04

	kg**		N°
<b>2-armig Double Arm Console Double</b>			
2 x HCI - TT 70 W	40,0	E27	9.117.1032.24
2 x HCI - T/P 100 W	40,4	E27	9.117.1052.24
2 x HCI - TT 150 W	42,0	E40	9.117.1172.24
2 x CDO - TT 70 W**	19,3	E27	9.117.1037.24
2 x CDO - TT 150 W**	19,3	E40	9.117.1077.24
2 x NAV - T 70 W	40,0	E27	9.117.2032.24
2 x NAV - T 100 W	40,4	E40	9.117.2052.24
2 x NAV - T 150 W	42,0	E40	9.117.2072.24
2 x NAV - T 70/50 W*	39,8	E27	9.117.2036.24
2 x NAV - T 100/70 W*	41,6	E40	9.117.2056.24
2 x NAV - T 150/100 W*	43,2	E40	9.117.2076.24
2 x CPO White 60 W***	6,4	PGZ12	9.117.7757.24

\*\* Inklusive elektronischem Vorschaltgerät, nicht dimmbar  
\*\* Including electronic ballast, not dimmable  
\*\* Inclusif ballast électronique, sans réduction

Inklusive elektronischem Vorschaltgerät dimmbar und SDU Schalter zur zweistufigen  
Regelung: Mehrpreis pro Leuchtenkopf auf \*\*  
Including electronic ballast dimmable and SDU two-stage switch:  
Surcharge per luminaire head on \*\*  
Inclusif ballast électronique réduction et SDU commutateur à deux degrés:  
PUS-VALUE UNITAIRE HT sur \*\*

\*\*\* Inklusive Leuchtmittel \*\*\* Including lamp \*\*\* Inclusive lampe

Andere Leuchtmittel und weitere  
Bestückungen auf Anfrage  
Other lamp wattages and types  
on request  
D'autres lampe et ultérieur produit  
sur demande

