



Dekorative Beleuchtung für Straßen und Wege im städtischen Bereich, in Siedlungen und Parkanlagen. Lichtaustritt allseitig. Für Gesamthöhen von 2 m bis 4 m

- Zylinder aus opalem, schlagfestem Polycarbonat, UV-stabilisiert. Auf Anfrage auch PMMA Resist lieferbar
- Kappe aus Edelstahl, pulverbeschichtet
- Alle elektrischen Bauteile sind auf einem Elektrobloc zusammengefasst und im Leuchtenkopf integriert. Einfacher Lampenwechsel
- Inklusive durchgängigem Standrohr \varnothing 170 mm mit Masttür für Kabelübergangskasten, aus feuerverzinktem Stahl und pulverbeschichtet in jeder gewünschten RAL- oder DB- Farbe nach Kundenwunsch
- Montagefreundlicher Anschluss mit Hilfe einer Steckkupplung
- 2 Varianten zur Bodenverankerung :
Flanschplatte (1) oder Erdstück am Mast (2)
- Wandleuchte WL Petra L III/1
 - Wandausleger aus Stahl, feuerverzinkt und pulverbeschichtet in jeder RAL- oder DB- Farbe nach Kundenwunsch

Sleek, elegant design for streets, squares and lanes in urban and residential areas or parks. Glazing all around. Total heights from 2 m to 4 m

- Luminaire glazing made of UV-stabilised impact resistant opal polycarbonate. PMMA Resist available on request
- Cap made of stainless steel and powder coated
- One gear tray includes all electrical components. Simple lamp change
- Including special straight tubular column \varnothing 170 mm with access door made of hot dip galvanised steel and powder coated in any RAL or DB colour as required
- Simple wiring via a mains connection within the base of the luminaire head
- Two mounting configurations:
With flange plate (1) or with root (2)
- Wall mounted luminaire WL Petra L III/1
 - Wall bracket made of hot dip galvanised steel and powder coated in any RAL or DB colour as required

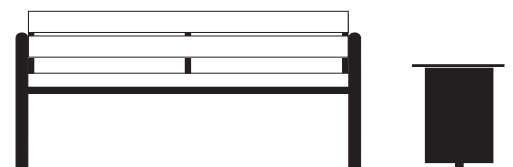

Eclairage décoratif pour rues, zones piétonnes et résidentielles, parcs et jardins en zone urbaine. Diffusion lumineuse omnidirectionnelle. Hauteur totale: 2 m à 4 m

- Zylinder in polycarbonat clair résistant aux chocs. Livrable sur demande en PMMA RESIST - Capot en acier inoxydable thermolaqué
- Parties électriques assemblées en un seul bloc intégré dans le luminaire
- Maintenance et changement de lampe aisés
- Mât tubulaire \varnothing 170 mm acier galvanisé laqué toute teinte RAL ou DB
- 2 variantes d'ancrage: Semelle (1) ou pièce d'encastrement (2)
- Console murale WL Petra L III/1
 - Support mural acier galvanisé thermolaqué toute teinte RAL ou DB

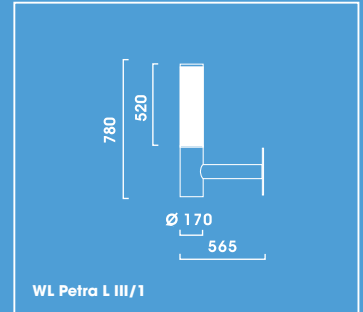

Spannung: 230V 50Hz
Schutzart: IP 55
Schutzklasse: I bzw. II
Hergestellt nach DIN VDE 0711
Die Leuchten sind generell kompensiert.

Voltage: 230V 50Hz
Other voltages on request
Protection degree: IP 55
Protection class: I or II
Designed to DIN VDE 0711
Luminaires generally compensated

Tension: 230V 50Hz
Indice de protection: IP 55
Classe de protection: I ou II
Fabriqué selon norme DIN VDE 0711
Luminaire compensé



PETRA L I – L IV



WL Petra L III/1

Petra L I, II, III, IV <i>Lichtsteele, Abdeckung opal</i> <i>Luminous Column, opal glazing</i> <i>Luminaire Stèle Lumineuse, vasque opale</i>			
	kg***		N°
Petra L I <i>Höhe 2,00 m / Lichtaustritt 410 mm</i> <i>Height 2.00 m / Glazing 410 mm</i> <i>Hauteur 2.00 m / Emission lumineuse 410 mm</i>			
1 x HCI – E/P 70 W	6,2	E27	9.824.1032.00
1 x CDO – ET 70 W**	6,1	E27	9.824.9037.00
1 x NAV – E 70/E W	6,2	E27	9.824.2032.00
1 x NAV – E 70/50 W*	5,9	E27	9.824.2036.00
2 x DULUX L 24 W	5,4	2G11	9.824.5567.00
Petra L II <i>Höhe 2,70 m / Lichtaustritt 520 mm</i> <i>Height 2.70 m / Glazing 520 mm</i> <i>Hauteur 2.70 m / Emission lumineuse 520 mm</i>			
1 x HCI – E/P 70 W	6,3	E27	9.824.1032.50
1 x CDO – ET 70 W**	6,2	E27	9.824.9037.50
1 x NAV – E 70/E W	6,3	E27	9.824.2032.50
1 x NAV – E 70/50 W*	6,0	E27	9.824.2036.50
2 x DULUX L 36 W	5,7	2G11	9.824.5367.50
Petra L III <i>Höhe 3,50 m / Lichtaustritt 520 mm</i> <i>Height 3.50 m / Glazing 520 mm</i> <i>Hauteur 3.50 m / Emission lumineuse 520 mm</i>			
1 x HCI – E/P 70 W	8,1	E27	9.824.1032.60
1 x CDO – ET 70 W**	8,0	E27	9.824.9037.60
1 x NAV – E 70/E W	8,1	E27	9.824.2032.60
1 x NAV – E 70/50 W*	7,8	E27	9.824.2036.60
2 x DULUX L 36 W	7,3	2G11	9.824.5367.60
Petra L IV <i>Höhe 4,00 m / Lichtaustritt 620 mm</i> <i>Height 4.00 m / Glazing 620 mm</i> <i>Hauteur 4.00 m / Emission lumineuse 620 mm</i>			
2 x DULUX L 55 W	6,1	2G11	9.824.5417.70

* Leistungsreduzierschaltung mit Steuerphase, negative Logik
* Power reduction with control phase, negative logic
* Réduction de puissance

Leistungsreduzierschaltung ohne Steuerphase: Mehrpreis pro Leuchtenkopf auf *
Power reduction without control phase: Surcharge per luminaire head on *
Réduction de puissance: PUS-VALUE UNITAIRE HT sur *

** Inklusive elektronischem Vorschaltgerät, nicht dimmbar
** Including electronic ballast, not dimmable
** Inclusif ballast électronique, sans réduction

Inklusive elektronischem Vorschaltgerät dimmbar und SDU Schalter zur zweistufigen
Regelung: Mehrpreis pro Leuchtenkopf auf **
Including electronic ballast dimmable and SDU two-stage switch:
Surcharge per luminaire head on **
Inclusif ballast électronique réduction et SDU commutateur à deux degrés:
PUS-VALUE UNITAIRE HT sur **

*** ohne Standrohr - Andere Höhen auf Anfrage
*** without column - Other heights on request
*** sans mât - Autres hauteurs de feu sur demande

Ausführung in Schutzklasse II: Mehrpreis pro Leuchtenkopf
In protection class II: surcharge per luminaire head
Pour execution classe II: PUS-VALUE UNITAIRE HT

WL Petra L III/1 <i>Wandleuchte, Abdeckung opal Lichtaustritt 520 mm</i> <i>Wall Luminaire Petra, opal glazing, Glazing 520 mm</i> <i>Luminaire Mural, vasque opale, Emission lumin. 520mm</i>			
	kg***		N°
1 x HCI-E/P 70 W	18,4	E27	9.548.1032.50
1 x CDO – ET 70 W**	18,3	E27	9.548.9037.50
1 x NAV – E 70/E W	18,4	E27	9.548.2032.50
1 x NAV – E 70/50 W*	18,1	E27	9.548.2036.50
1 x DULUX L 36 W	17,6	2G11	9.548.5357.50
Zubehör - bitte gesondert bestellen Accessories - Please order separately Accessoires - à commander séparément			
Eingrabstück Bolt-on roof Piece d'enfoncement Stahl feuerverzinkt Hot-dip galvanised steel Acier galvanisé			
G 240	9,6		9.900.0012.00 L
Zierring Accessory ring Anneau décoratif Edelstahl pulverbeschichtet Stainless steel power coated Acier inoxydable, laqué			
Z 248	0,37		9.900.0008.70

Halbnachtschaltung für DULUX Lampen: Mehrpreis pro Leuchtenkopf
Power reduction for DULUX lamps: surcharge per luminaire head
Demi nuit connexion pour DULUX lampes: PUS-VALUE UNITAIRE HT

