

Mastleuchte

LOTTA VI DA LED

CE | Ⓢ | Ⓜ | EN 60598-2-3 | IP 65 | 220V – 240V / 50Hz – 60Hz

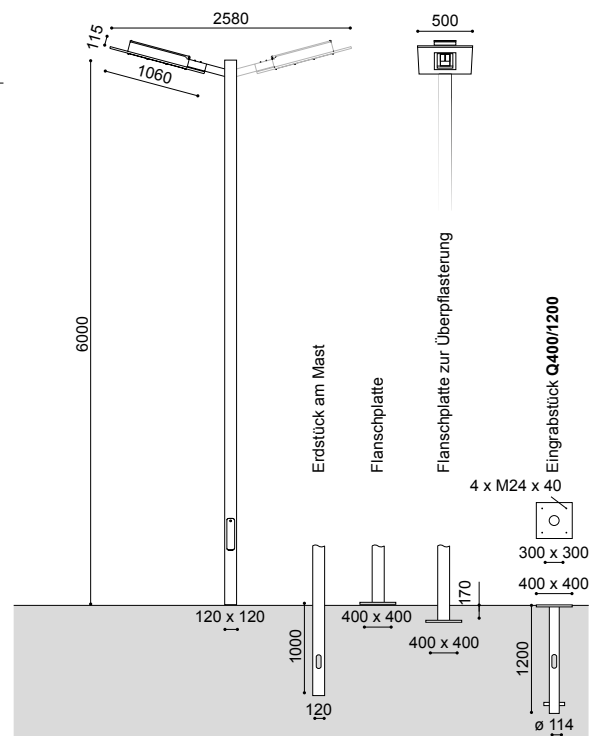


- Lichtpunkthöhe:** 6,00m
- Beleuchtungsaufgabe:** niedriger und mittlerer Lichtbedarf
- Leuchtmittel:** inkl. 1 bzw. 2 leicht auswechselbare DA LED Module
- Farbtemperatur:** 4.000K neutralweiß oder 3.000K warmweiß
- Überspannungsschutz:** bis zu 10kV (1 Puls / 8kV)
- LED Betriebsgerät:** inkl. 4DIM-Treiber bis 100.000 Stunden; mit Konstantlichtstromfunktion (CLO) über die gesamte Nutzlebensdauer; AC/DC-fähig für den Betrieb an Zentralbatterieanlagen
- Lebensdauer der LED:** bis 100.000 Stunden, 50.000 Stunden/ L100/ B10 für minimale Wartungskosten aufgrund exzellentem Wärmemanagements
- Lichtsteuerung:** gegen Mehrpreis: Leistungsreduzierung, Dimmung bzw. CLEVER LIGHT
- optisches System:** gerichtetes Licht (multi layer) durch auswechselbare, alterungsbeständige Linsenoptik
- Lichtverteilung:** **Straßenoptik, Platzoptik, Flächenoptik, Radwegoptik, Fußgängerüberwegsoptik – s. nächste Seite**
- Leuchtenkopf:** aus Edelstahl und Aluminium; pulverbeschichtet; aufklappbar; mit Abdeckplatte aus Plexiglas-XT umrahmt, einseitig sandgestrahlt
- Mast:** inkl., mit 15° Ausleger, aus quadratischem Edelstahlprofil mit Masttüren für Kabelübergangskasten; pulverbeschichtet
- Farbe:** RAL oder DB
- Abdeckung:** flaches, klares Einscheiben-Sicherheitsglas
- Anschluss:** komplett verdrahtet; mit freien Leitungsenden bis zur Tür
- Montage:** mit Flanschplatte oder mit Flanschplatte zum Aufschrauben auf bauseitigem Betonfundament oder auf zusätzlichem Eingrabstück oder mit Erdstück am Mast zum Einsetzen in das Erdreich
- Zubehör:** Kabelübergangskasten, Eingrabstück mit Schrauben, Lichtschott zur rückseitigen Entblendung – separat zu bestellen
- Anwendungsbereiche:** Radwege, Boulevards, Schulen, Altenheime, Hotels, Firmengelände, schmale Anlieger- und Sammelstraßen, Plätze, Parks, Fußgängerzonen, Parkplätze, Fußgängerüberwege

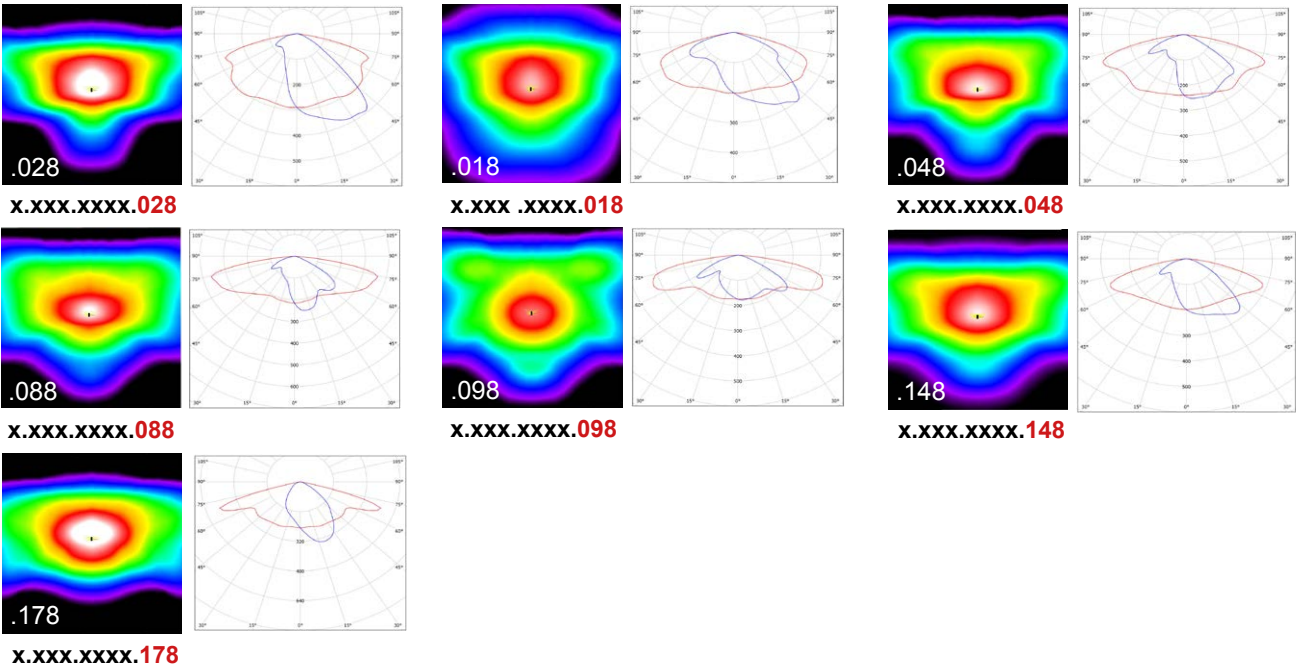
Bestückung	kg*	Bestellnummer
DA+ (2x8) LED 17W/3.000lm/4.000K	20,0	6.106.8124.05xxx
DA+ (2x8) LED 27W/4.800lm/4.000K ⁽²⁾	20,5	6.106.8218.05xxx
DA+ (2x8) LED 18W/2.900lm/3.000K	20,0	6.106.8124.05xxx-3
DA+ (2x8) LED 27W/4.600lm/3.000K ⁽²⁾	20,5	6.106.8218.05xxx-3
2-armig		6.106.xxxx.25xxx(-3)
Leistungsreduzierung ohne Steuerphase, Dimmlevel u. -zeiten nach Kundenvorgabe		6.106.xxxx.x5xxx(-3)-93
Leistungsreduzierung mit Steuerphase, Dimmlevel u. Logik nach Kundenvorgabe		6.106.xxxx.x5xxx(-3)-94
Zubehör: Eingrabstück – Stahl, feuerverzinkt, inkl. Schrauben Q300/1000	25,8	9.900.0019.00
1 Modul kann bis zu 4 Lichtschotts ausgestattet werden Lichtschott für DA-Linsenplatte		2.914.8301.17

* ohne Mast
(2) 2 Module
Schutzklasse II gegen Mehrpreis (Buchstabe "S" am Ende der Bestellnummer ergänzen)

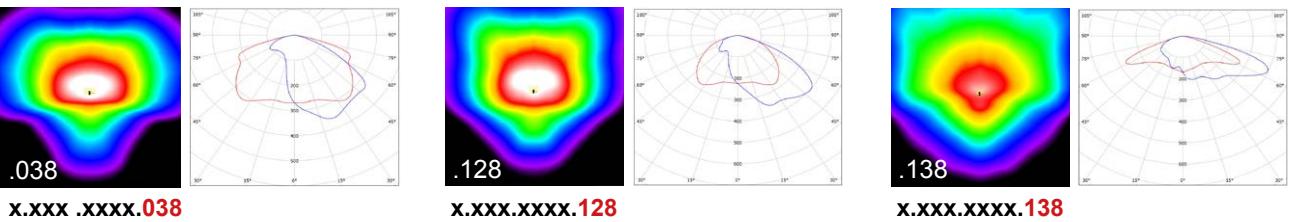
Technische Änderungen und Irrtümer vorbehalten. 03.2021



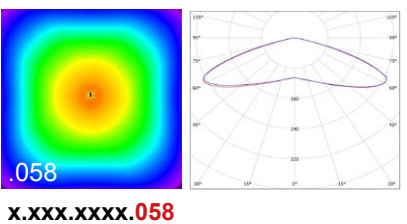
Straßenoptik (2x8)
asymmetrisch breitstrahlend / asymmetrisch tiefbreitstrahlend



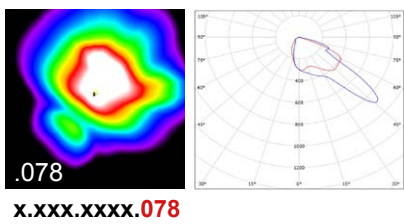
Flächenoptik (2x8)
asymmetrisch tiefbreitstrahlend / asymmetrisch



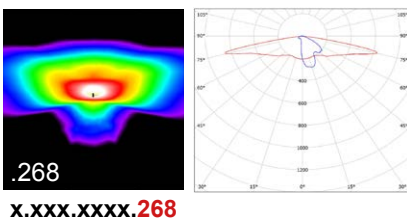
Platzoptik (2x8)
symmetrisch



Fußgängerüberwegoptik (2x8)
rechtsstrahlend



Radwegoptik (2x4)
eng- und breitstrahlend



**anderes DA LED Modul – andere Leistung,
siehe separates Datenblatt**

Technische Änderungen und Irrtümer vorbehalten. 11.2021