



Zhaga CE

EN 60598-2-3



CLO

AC / DC

10kV

RA 70 CRI 70

IP 65

IK 08

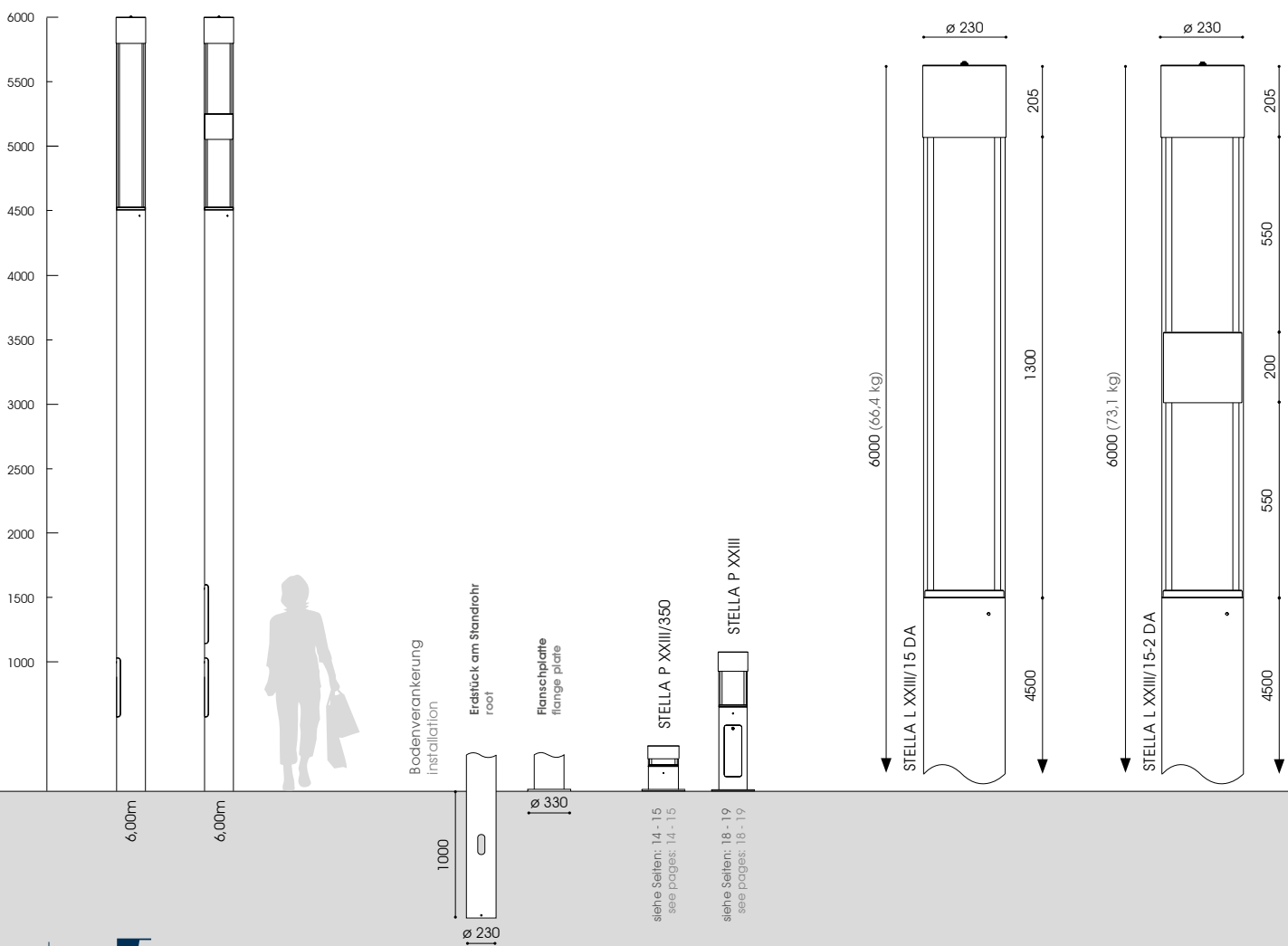

220 – 240V / 50 – 60Hz

WA: 1,104m²


DB 703

DIE LEISTUNGSSTARKE STELE. THE POWERFUL LUMINOUS COLUMN.

Hauptanwendungen:
application areas:



STELLA L XXIII/15, 15-2



LICHTSTEILE
LUMINOUS COLUMN

DA LED 2x6

Varianten für Farbtemperatur: 1.800K (Amber) / 2.200K / 2.700K / 3.000K / 4.000K / 5.700K
variants for colour temperature: 1,800K (amber) / 2,200K / 2,700K / 3,000K / 4,000K / 5,700K

Varianten für Lichtverteilung:

028: asymmetrisch breitstrahlend
 058: symmetrisch
 138: asymmetrisch tiefbreitstrahlend
 268: eng- und breitstrahlend
 078: rechtsstrahlend
variants for light distribution:
 028: asymmetrical wide beam
 058: symmetrical
 138: asymmetrical deep wide beam
 268: narrow wide beam
 078: beam to the right side (pedestrian crossing)

Bereich Lichtstrom: 1.600lm - 5.800lm
lumen range: 1,600lm - 5,800lm

optisches System: Linsentechnologie; **DARK SKY**
optical system: lens technology; **DARK SKY**

- Leuchtenkopf mit Kappe aus Aluminium; Standrohr aus Aluminium mit 1 bzw. 2 Türen für Kabelübergangskasten; pulverbeschichtet
- 2 Lichtaustritte: Lichtaustritt oben 2x DA LED Module nach vorne gerichtet; Lichtaustritt unten 1x DA LED Modul nach hinten gerichtet
- Abdeckung aus PMMA RESIST, klar, schlagzäh
- komplett verdrahtet; mit freien Leitungsenden bis zur Tür
- mit Flanschplatte zum Aufschrauben auf bauseitigem Betonfundament oder auf zusätzlichem Eingrabstück oder mit Erdstück am Standrohr zum Einsetzen in das Erdreich
- separat zu bestellen: Kabelübergangskasten, Standrohrzubehör, Eingrabstück (G330/1000) mit Schrauben, Zierring (Z338), Vogelabweiser, Lichtschott zur rückseitigen Entblendung
- luminaire head with cap made of aluminium; powder coated; straight tubular column made of aluminium with 1 or 2 access doors for cable junction box; powder coated
- 2 light emissions: upper light with 2x DA LED modules forward; lower light with 1x DA LED module backwards
- glazing made of PMMA RESIST, clear, high-impact resistant
- completely wired; incl. cable until access door
- with flange plate to be screwed on a concrete foundation on site or on an additional bolt-on root or with root to be set into the ground
- to be ordered separately: cable junction box, column accessories, bolt-on root (G300/1000) with screws, accessory ring (Z338), bird deflector, back light shield for no glare on the rear side

STELLA L XXIII/15 DA - 6,00m

mit Erdstück with root

1 Lichtaustritt 1 light emission

DA+ 2x6/268 LED 19W/3.200lm/3.000K⁽²⁾ 9.628.8213.655268-3ALFE

DA+ 2x6/268 LED 27W/4.400lm/3.000K⁽²⁾ 9.628.8222.655268-3ALFE

DA+ 2x6/268 LED 37W/5.600lm/3.000K⁽²⁾ 9.628.8229.655268-3ALFE

DA+ 2x6/268 LED 19W/3.400lm/4.000K⁽²⁾ 9.628.8213.655268-ALFE

DA+ 2x6/268 LED 26W/4.600lm/4.000K⁽²⁾ 9.628.8222.655268-ALFE

DA+ 2x6/268 LED 36W/5.800lm/4.000K⁽²⁾ 9.628.8229.655268-ALFE

mit Flanschplatte with flange plate 9.628.xxxx.655xxx(-3)ALFF

⁽²⁾ 2 Module 2 modules

STELLA L XXIII/15-2 DA - 6,00m

mit Erdstück with root

2 Lichtaustritte, oben + mittig 2 light emissions, top + middle

DA+ 2x6/028 LED 19W/3.200lm/3.000K⁽²⁾+

DA+ 2x6/028 LED 9W/1.600lm/3.000K 9.628.8213113.655H028-3ALF

DA+ 2x6/028 LED 27W/4.400lm/3.000K⁽²⁾+

DA+ 2x6/028 LED 14W/2.200lm/3.000K 9.628.8222122.655H028-3ALF

DA+ 2x6/028 LED 37W/5.600lm/3.000K⁽²⁾+

DA+ 2x6/028 LED 18W/2.800lm/3.000K 9.628.8229129.655H028-3ALF

DA+ 2x6/028 LED 19W/3.400lm/4.000K⁽²⁾+

DA+ 2x6/028 LED 9W/1.700lm/4.000K 9.628.8213113.655H028-ALF

DA+ 2x6/028 LED 26W/4.600lm/4.000K⁽²⁾+

DA+ 2x6/028 LED 13W/2.300lm/4.000K 9.628.8222122.655H028-ALF

DA+ 2x6/028 LED 36W/5.800lm/4.000K⁽²⁾+

DA+ 2x6/028 LED 17W/2.900lm/4.000K 9.628.8229129.655H028-ALF

mit Flanschplatte with flange plate 9.628.xxxxxx.655Hxxx(-3)ALFF

